

ซื้อและขายกองทุน  
ผ่านซีทีโอมบายส์แอปได้แล้วตอนนี้!

รับเครดิตเงินคืน  
ค่าธรรมเนียมการซื้อ 10%  
สูงสุด 100,000 บาท\*

เมื่อมียอดซื้อกองทุนรวมทั้งรวมรายการ  
ผ่านซีทีโอมบายส์แอป ขั้นต่ำ 100,000 บาท  
ตลอดระยะเวลาแคมเปญ

1 เม.ย. - 30 มิ.ย. 64

THERE'S MORE TO WEALTH

Citigold<sup>®</sup>

citi<sup>®</sup>

\*เงื่อนไขเป็นไปตามที่ธนาคารฯ กำหนด

คำเตือน: การลงทุนมีความเสี่ยง ผู้ลงทุนควรศึกษาข้อมูลก่อนการตัดสินใจลงทุน การลงทุนไม่ใช่การพนันหรือการรับประกันของธนาคารฯ ไม่ใช่เป็นการฝากเงินกับธนาคารฯ การลงทุนมีความเสี่ยง รวมทั้งมีความเป็นไปได้ที่จะสูญเสียเงินลงทุน ราคาของหน่วยลงทุนอาจขึ้นหรือลงได้ ผลการดำเนินงานในอดีตมิได้เป็นสิ่งยืนยันผลการดำเนินงานในอนาคต หน่วยลงทุนไม่สามารถขายให้แก่บุคคลอเมริกัน • © 2021 Citigroup Inc. Citi and Arc Design is a registered service mark of Citigroup Inc.

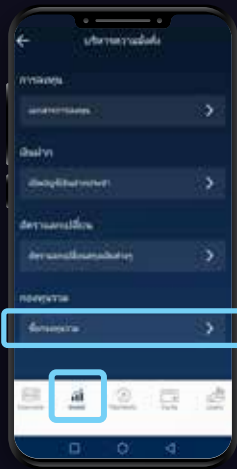


# วิธีการ “ซื้อ” กองทุนผ่านซีทีโอบายส์แอป



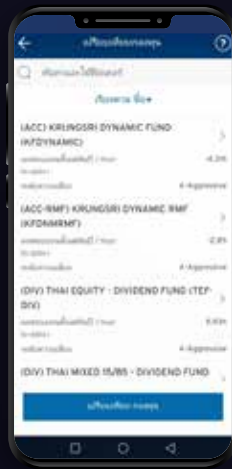
1

ล็อกอินเข้าสู่ระบบ ซีทีโอบายส์แอป



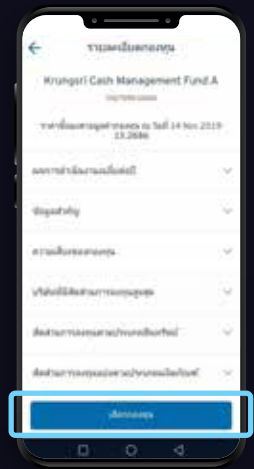
2

เลือก “ลงทุน” และกด “ซื้อกองทุน”



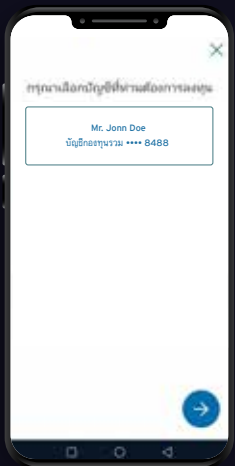
3

ค้นหากองทุนที่ต้องการลงทุน และเลือกซื้อโดย กดที่ชื่อกองทุน



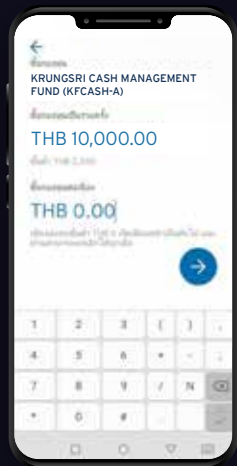
4

เลื่อนมาด้านล่างสุดเพื่อดูข้อมูล และเอกสารสำคัญของกองทุน จากนั้นคลิก “เลือกกองทุน”



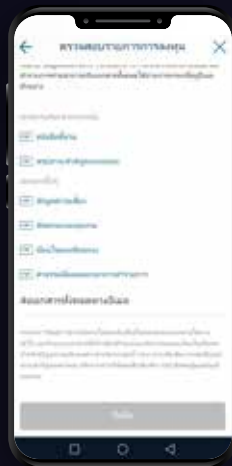
5

เลือกบัญชีกองทุนที่ต้องการลงทุน (กรณีที่มีลูกค้ำมีมากกว่า 1 บัญชี)



6

ระบุจำนวนเงินที่ต้องการลงทุน แบบครั้งเดียวหรือแบบรายเดือน



7

ตรวจสอบข้อมูลการลงทุน และใส่อีเมลเพื่อดำเนินการต่อ



8

ใส่ OTP หรือ Citi Mobile® Token เพื่อยืนยันการทำรายการ

สแกนเพื่อรับชมวิดีโอขั้นตอนการทำรายการ  
ซื้อ-ขายกองทุนผ่านซีทีโอบายส์แอป



## ข้อกำหนดและเงื่อนไขทั่วไปของโปรแกรมสินเชื่อเงินคืนค่าธรรมเนียมการซื้อกองทุน (Front-End Fees) เมื่อลงทุนในกองทุนรวมผ่านซีดีโอบายล์แอบ

1. ระยะเวลาของโปรแกรม: 1 เมษายน 2564 - 30 มิถุนายน 2564
2. ลูกค้าจะได้รับเครดิตเงินคืน 10% จากค่าธรรมเนียมการซื้อกองทุน (Front-End Fees) จากการลงทุนในกองทุนรวมผ่านช่องทางซีดีโอบายล์แอบในช่วงระยะเวลาของโปรแกรม
3. โปรแกรมนี้สำหรับลูกค้าที่มีเงินลงทุนในกองทุนรวมผ่านซีดีโอบายล์แอบขั้นต่ำ 100,000 บาท ในช่วงระยะเวลาของโปรแกรม
4. เครดิตเงินคืนสูงสุดจำกัดที่จำนวน 100,000 บาท/ท่าน ตลอดระยะเวลาของโปรแกรม
5. รายการโปรแกรมนี้อาจไม่สามารถใช้ร่วมกับโปรแกรม Top Fund Investment, Regular Savings Plan (RSP) หรือโปรแกรมการลงทุนรายการอื่น ๆ ในระยะเวลาเดียวกันได้
6. โปรแกรมนี้ใช้กับการลงทุนในกองทุนรวมที่ร่วมรายการตามรายชื่อกองทุนในประกาศของธนาคารซีดีแบงก์ (“ธนาคารฯ”) โดยโปรแกรมนี้ไม่ใช้กับกองทุนเพื่อส่งเสริมการออมระยะยาว (SSF) และกองทุนเพื่อการเลี้ยงชีพ (RMF)
7. การลงทุนในรายการ Regular Savings Plan (RSP) ไม่สามารถนับรวมเป็นมูลค่าเงินลงทุนสำหรับโปรแกรมนี้ได้
8. กรณีที่ลูกค้าลงทุนในกองทุนที่เป็นสกุลเงินตราต่างประเทศ ธนาคารฯ จะคำนวณมูลค่าการลงทุนเป็นสกุลเงินบาทโดยใช้อัตราแลกเปลี่ยน ณ วันที่ทำการ
9. ธนาคารฯ จะมอบเครดิตเงินคืน ให้แก่ลูกค้า ภายใน 60 วันหลังจากสิ้นสุดระยะเวลาของโปรแกรม
10. ธนาคารฯ ขอสงวนสิทธิ์การเข้าร่วมรายการนี้ ให้เฉพาะลูกค้าที่มีใบบุคคลอเมริกัน
11. ยอดการลงทุนที่เข้าเงื่อนไขในรายการนี้จะต้องเป็นการทำธุรกรรมผ่านธนาคารฯ เท่านั้น
12. Citibank Fund Risk Rating ให้เป็นไปตามมาตรฐานของซีดีและตามเกณฑ์ของสำนักงานคณะกรรมการกำกับหลักทรัพย์และตลาดหลักทรัพย์แห่งประเทศไทย (ก.ล.ต.) ดังนั้น Fund Risk Rating ของธนาคารฯ และของ บลจ. อาจแตกต่างกันได้
13. ธนาคารฯ ขอสงวนสิทธิ์ในการเปลี่ยนแปลง ปรับลด และ/หรือยกเลิกของก้านลีดใด ๆ หรือทั้งหมดภายใต้โปรแกรมนี้นี้ หากยอดรวมของมูลค่าของก้านลีดที่ให้แก่ลูกค้า ไม่ว่าจะได้รับจากธนาคารฯ บริษัทหลักทรัพย์จัดการกองทุนรวม ผู้จัดการกองทุน หรือบุคคลอื่นที่เกี่ยวข้องในแต่ละธุรกรรมเกินกว่าจำนวนที่กำหนดโดยกฎหมายหรือกฎระเบียบที่ใช้อยู่บังคับ (ไม่เกิน 0.2% ตามที่ก.ล.ต. กำหนด)
14. การซื้อกองทุนรวมไม่สามารถชำระผ่านบัตรเครดิตได้
15. สำหรับลูกค้าที่มีบัญชีร่วม เพื่อวัตถุประสงค์ของรายการนี้ ยอดเงินคงเหลือในบัญชี และธุรกรรมใด ๆ ที่เกิดขึ้นรายเดือน จะถูกคำนวณภายใต้เจ้าของบัญชีหลัก โดยธนาคารฯ จะมอบสิทธิประโยชน์และของก้านลีดให้กับเจ้าของบัญชีหลักที่เป็นลูกค้าธนาคารฯ เท่านั้น
16. ธนาคารฯ ขอสงวนสิทธิ์ในการพิจารณาตัดสินข้อโต้แย้ง หรือข้อพิพาทใด ๆ ที่เกี่ยวข้องกับโปรแกรมนี้นี้
17. สำหรับข้อมูลเพิ่มเติมเกี่ยวกับรายชื่อกองทุนรวมประเภท Non-Money Market ที่ร่วมรายการ โปรดติดต่อผู้ดูแลบัญชีของท่าน

**คำเตือน** การลงทุนมีความเสี่ยงผู้ลงทุนควรศึกษาข้อมูลก่อนการตัดสินใจลงทุน ไม่ใช่ภาระหนี้หรือภาระค่าประกันของธนาคารฯ ไม่ใช่เป็นการฝากเงินกับธนาคารฯ การลงทุนมีความเสี่ยงรวมทั้งมีความเป็นไปได้ที่จะสูญเสียเงินลงทุน ราคาของหน่วยลงทุนอาจขึ้นหรือลงได้ ผลการดำเนินงานในอดีตมิได้เป็นสิ่งยืนยันผลการดำเนินงานในอนาคต หน่วยลงทุนไม่สามารถขายให้แก่บุคคลอเมริกัน

## รายชื่อกองทุนที่ร่วมรายการส่งเสริมการขาย

ชื่อ บลจ.	ชื่อกองทุน	ประเภทกองทุน	ค่าธรรมเนียมการซื้อขาย (%)
AB	AB Emerging Markets Multi Asset Portfolio	Balanced	1.50
AB	AB Low Volatility Equity Portfolio USD	Equity	1.50
AB	AB American Income Portfolio	Fixed Income	1.00
AB	AB Global High Yield Portfolio	Fixed Income	1.50
AB	AB SICAV I – Low Volatility Equity Portfolio A EUR H Acc	Equity	1.50
AB	AB European Equity Portfolio A USD H	Equity	2.00
AB	AB European Equity Portfolio A EUR	Equity	2.00
AB	AB Mortgage Income Portfolio A2 USD	Fixed Income	1.00
AB	AB American Growth Portfolio A Acc USD	Equity	1.50
AB	AB Low Volatility Total Return Equity Portfolio A Acc USD	Equity	1.00
AB	AB Sustainable Global Thematic Portfolio A Acc USD	Equity	1.50
Aberdeen Standard	Aberdeen Standard American Growth - Smaller Companies Fund	Equity	1.50
Aberdeen Standard	Aberdeen Standard American Growth Fund	Equity	1.50
Aberdeen Standard	Aberdeen Standard Asia Pacific Equity Fund (FIF)	Equity	1.50
Aberdeen Standard	Aberdeen Standard China Gateway Fund	Equity	1.50
Aberdeen Standard	Aberdeen Standard Emerging Opportunities Bond (FIF)	Fixed Income	1.00
Aberdeen Standard	Aberdeen Standard Euro High Yield Bond Fund	Fixed Income	1.00
Aberdeen Standard	Aberdeen Standard European Growth Fund (FIF)	Equity	1.50
Aberdeen Standard	Aberdeen Standard Global Emerging Growth Fund (FIF)	Equity	1.50
Aberdeen Standard	Aberdeen Standard India Growth Fund	Equity	1.50
Aberdeen Standard	Aberdeen Standard Japan Opportunities Fund	Equity	1.50
Aberdeen Standard	Aberdeen Standard Siam Leaders Fund	Equity	0.50
Aberdeen Standard	Aberdeen Standard Small Cap Fund	Equity	1.00
Aberdeen Standard	Aberdeen Standard World Opportunities Fund (FIF)	Equity	1.50
Aberdeen Standard Investment Luxembourg	Aberdeen Standard SICAV I - Global Dynamic Dividend Fund A Acc USD	Equity	1.50
Allianz	Allianz Global Artificial Intelligence AT USD	Equity	1.50
Allianz	Allianz Dynamic Asian High Yield Bond AT USD	Fixed Income	2.00
Allianz	Allianz Income and Growth AT USD	Balanced	1.00
Allianz	Allianz Income and Growth AT EUR H	Balanced	1.00
Allianz	Allianz Thematica AT USD	Equity	1.50

ชื่อ บลจ.	ชื่อกองทุน	ประเภท กองทุน	ค่าธรรมเนียมการซื้อ (%)
Allianz	Allianz China A-Shares AT USD	Equity	1.50
BlackRock	BGF European Equity Income Fund A2 USD H	Equity	2.00
BlackRock	BGF Global Allocation A2 ACC USD	Balanced	1.50
BlackRock	BGF US Small & Midcap Opportunities Fund A2 USD	Equity	2.00
BlackRock	BGF Global Corporate Bond Fund A2 USD	Fixed Income	0.75
BlackRock	BGF European Value Fund A2 USD Hedged	Equity	2.00
BlackRock	BGF Global Multi Asset Income Fund A2 USD	Balanced	1.50
BlackRock	BGF World Healthscience Fund A2 USD	Equity	2.00
BlackRock	BGF World Financials A2RF USD	Equity	2.00
BlackRock	BGF Global Multi Asset Income A2 EUR	Balanced	1.50
BlackRock	BGF World Technology Fund Class A2 USD	Equity	1.50
Fidelity	Fidelity Funds - Asian High Yield Fund A Acc USD	Fixed Income	1.00
Fidelity	Fidelity Funds - China High Yield Fund A Acc USD	Fixed Income	1.00
Fidelity	Fidelity Funds - Emerging Markets Fund A Acc USD	Equity	2.00
Fidelity	Fidelity Funds - Global Dividend Fund A Acc USD	Equity	1.50
Fidelity	Fidelity Funds - Global Technology Fund A Acc USD	Equity	1.00
Fidelity	Fidelity Funds - Asia Pacific Opportunities Fund A Acc USD	Equity	2.00
Fidelity	Fidelity Funds - US Dollar Bond Fund A Acc USD	Fixed Income	1.00
Franklin Templeton	Franklin NextStep Stable Growth Fund	Balanced	1.50
Franklin Templeton	Franklin NextStep Balance Growth Fund	Balanced	1.50
Franklin Templeton	Franklin NextStep Dynamic Growth Fund	Balanced	1.50
Franklin Templeton	Templeton Emerging Markets Smaller Companies Fund	Equity	2.00
Franklin Templeton	Franklin Technology Fund	Equity	2.00
Franklin Templeton	Franklin Floating Rate Fund	Alternative	1.00
Franklin Templeton	Franklin US Opportunities Fund	Equity	1.50
Franklin Templeton	Templeton Global Bond Fund	Fixed Income	1.00
Franklin Templeton	Templeton Global Total Return Fund	Fixed Income	1.00
Invesco	Invesco Pan European High Income Fund A-Accumulation-USD (H)	Balanced	2.00
Invesco	Invesco Continental European Small Cap Equity A-ACC USD (H)	Equity	1.50
Invesco	Invesco Global Bond Fund A - Accumulation - USD	Fixed Income	1.00
Invesco	Invesco Asian Equity Fund A-AD USD	Equity	1.00
Invesco	Invesco Global Consumer Trend Fund A - Accumulation - USD	Equity	1.25

ชื่อ บลจ.	ชื่อกองทุน	ประเภท กองทุน	ค่าธรรมเนียมการซื้อ (%)
Invesco	Invesco Continental European Small Cap Equity Fund A EUR AD Share	Equity	1.50
JP Morgan	JPMorgan Funds - Europe Small Cap Fund A (Acc)	Equity	2.00
JP Morgan	JP Morgan Funds - Europe Small Cap A (acc) - USD (hedged)	Equity	2.00
JP Morgan	JPMorgan Funds - Japan Equity A (acc) - USD (hedged)	Equity	1.50
JP Morgan	JPMorgan Funds - Global Income A (acc) - USD (hedged)	Balanced	1.50
JP Morgan	JPMorgan Funds - Global High Yield Bond A (Acc)	Fixed Income	1.50
JP Morgan	JPMorgan Funds - US Aggregate Bond Fund A (Acc)	Fixed Income	1.00
JP Morgan	JPMORGAN FUNDS - EMERGING MARKET DEBT A (ACC)	Fixed Income	1.00
JP Morgan	JPMORGAN FUNDS - ASEAN EQUITY A (ACC)	Equity	1.50
JP Morgan	JPMORGAN FUNDS - PACIFIC EQUITY FUND A (Acc)	Equity	2.00
JP Morgan	JPMORGAN FUNDS - VIETNAM OPPORTUNITIES FUND A (Acc)	Equity	1.50
JP Morgan	JPMorgan Investment Funds - Global Macro Opportunities A (Acc) USD (Hedged)	Alternative	1.50
JP Morgan	JPMorgan Investment Funds - Global Macro Opportunities A (Acc) EUR	Alternative	1.50
JP Morgan	JPM China Pioneer A Share Fund A (Acc) USD	Equity	1.50
JP Morgan	JPM Global Healthcare Fund A (Acc) USD	Equity	1.50
JP Morgan	JPM US Technology Fund A (Acc) USD	Equity	1.50
	Krungsri Europe Equity Fund	Equity	1.50
Krungsri Asset Management	Krungsri Europe Equity Hedged Fund	Equity	1.50
Krungsri Asset Management	Krungsri Emerging Local Investment Fund	Fixed Income	< 50 ล้านบาท: 0.75% < 300 ล้านบาท: 0.50% ≥ 300 ล้านบาท : 0.25%
Krungsri Asset Management	Krungsri Global Healthcare Equity Dividend Fund	Equity	1.50
Krungsri Asset Management	Krungsri Collective Global Income Fund	Balanced	1.50
Krungsri Asset Management	Krungsri Global Income Fund	Balanced	1.50
Krungsri Asset Management	Krungsri Japan Hedged Dividend Fund	Equity	1.50
Krungsri Asset Management	Krungsri Latin America Equity Fund	Equity	1.50
Krungsri Asset Management	Krungsri Star Equity Dividend Fund	Equity	<100 ล้านบาท: 0.5% ≥100 ล้านบาท: 0.25%
Krungsri Asset Management	Krungsri Star Equity Fund	Equity	<100 ล้านบาท: 0.5% ≥100 ล้านบาท: 0.25%
Krungsri Asset Management	Krungsri Asian Income Hedged (Auto Redemption) (KFAINCOM-R)	Balanced	1.50
Krungsri Asset Management	Krungsri Asian Income Hedged Accumulation (KFAINCOM-A)	Balanced	1.50

ชื่อ บลจ.	ชื่อกองทุน	ประเภท กองทุน	ค่าธรรมเนียมการซื้อขาย (%)
Krungsri Asset Management	Krungsri Total Return Bond Fund	Fixed Income	< 100 ล้านบาท: 0.75%
			>= 100 ล้านบาท: 0.50%
			>= 300 ล้านบาท : 0.25%
Krungsri Asset Management	Krungsri Global Collective Smart Income Fund (KF-CSINCOM)	Fixed Income	< 20 ล้านบาท: 1.00%
			>= 20-100 ล้านบาท: 0.50%
			>= 100 ล้านบาท: 0.25%
Krungsri Asset Management	Krungsri China A Shares Equity Fund - A (KFACHINA-A)	Equity	1.50
Krungsri Asset Management	Krungsri Dynamic Fund (KFDYNAMIC)	Equity	0.50
Krungsri Asset Management	Krungsri World Tech Equity Hedged FX Fund (KFHTECH-A)	Equity	1.50
Krungsri Asset Management	Krungsri Global Healthcare Equity Hedged FX Fund (KFHHCARE-A)	Equity	1.50
Krungsri Asset Management	Krungsri Global Dividend Hedged FX Fund A (KFGDIV-A)	Equity	1.50
Krungsri Asset Management	Krungsri Global Dividend Hedged FX Fund D (KFGDIV-D)	Equity	1.50
Krungsri Asset Management	Krungsri Diversified Income A (KFDIVERS-A)	Fixed Income	1.00
Krungsri Asset Management	Krungsri US Small-Mid Cap Equity Hedged FX Fund	Equity	1.50
Krungthai Asset Management	KTAM All Asia Pacific Equity Fund	Equity	1.50
Krungthai Asset Management	KTAM ASEAN Equity Fund	Equity	1.50
Krungthai Asset Management	KTAM European Equity Fund	Equity	1.50
Krungthai Asset Management	KTAM Income and Growth Fund (Auto Redemption) (KT-IGF-R)	Balanced	1.00
Krungthai Asset Management	KTAM Income and Growth Fund Accumulation (KT-IGF-A)	Balanced	1.00
Krungthai Asset Management	KTAM US Growth Equity Fund	Equity	1.50
Krungthai Asset Management	KTAM World Agriculture Fund	Equity	1.50
Krungthai Asset Management	KTAM World Bond Fund	Fixed Income	0.75
Krungthai Asset Management	KTAM World Corporate Bond Fund	Fixed Income	0.75
Krungthai Asset Management	KTAM World Energy Fund	Equity	1.50
Krungthai Asset Management	KTAM World Finance Fund	Equity	1.50
Krungthai Asset Management	KTAM World Gold and Precious Equity Fund	Equity	1.50
Krungthai Asset Management	KTAM World Metals and Mining Fund	Equity	1.50
Krungthai Asset Management	KTAM World Property Fund	Equity	1.50
Krungthai Asset Management	KTAM India Equity Fund	Equity	1.50
Krungthai Asset Management	KTAM World Technology Artificial Intelligence Equity Fund	Equity	1.50
Krungthai Asset Management	KTAM Japan Equity Passive Fund (KT- JPFUND-A)	Equity	0.50
Krungthai Asset Management	KTAM Global Macro Opportunities Fund	Alternative	1.50

ชื่อ บลจ.	ชื่อกองทุน	ประเภท กองทุน	ค่าธรรมเนียมการซื้อขาย (%)
Krungthai Asset Management	KTAM Global Credit Income Fund Acc (KTGCI)	Fixed Income	< 50 ล้านบาท: 0.75% >=50 ล้านบาท: 0.50%
Krungthai Asset Management	KTAM China A Shares Equity Fund A	Equity	1.50
Krungthai Asset Management	KTAM Asia Growth Equity Fund	Equity	1.50
Legg Mason	Legg Mason ClearBridge US Aggressive Growth Fund - Class A Acc USD	Equity	1.50
Legg Mason	Legg Mason Western Asset Asian Opportunities Fund - Class A Acc USD	Fixed Income	1.00
Legg Mason	Legg Mason Western Asset US Core Plus Bond Fund	Fixed Income	1.00
Pictet	Pictet CH Precious Metals - Physical Gold fund R dy USD	Commodity	0.50
Pictet	Pictet Premium Brand HP USD Hedged	Equity	1.50
PIMCO	PIMCO GIS Income Fund – Class E Acc USD	Fixed Income	1.00
PIMCO	PIMCO GIS Global Bond Fund – Class E Acc USD	Fixed Income	0.75
PIMCO	PIMCO GIS Global High Yield - Class E Acc USD	Fixed Income	1.50
PIMCO	PIMCO GIS Diversified Income - Class E Acc USD	Fixed Income	1.00
SCB Asset Management	SCB US Equity Fund S&P500	Equity	0.50
SCB Asset Management	SCB Global Equity Absolute Return Fund	Alternative	1.605
SCB Asset Management	SCB Low Volatility Equity Fund (Dividend) (SCBLEQ)	Equity	1.605
SCB Asset Management	SCB Low Volatility Equity Fund Accumulation (SCBLEQA)	Equity	1.605
SCB Asset Management	SCB Asia Pacific Income Plus Fund (Auto Redemption) (SCBAPLUS)	Balanced	1.605
SCB Asset Management	SCB Asia Pacific Income Plus Fund Accumulation (SCBAPLUSA)	Balanced	1.605
SCB Asset Management	SCB Asia Opportunity Fund	Equity	1.605
SCB Asset Management	SCB US Short Duration High Income Bond	Fixed Income	0.8025
SCB Asset Management	SCB Active All China Equity Fund	Equity	1.605
Schroders	Schroder ISF US Small & Mid-Cap Equity	Equity	1.50
Schroders	Schroder ISF Japanese Opportunities Fund	Equity	1.50
Schroders	Schroder ISF Asian Equity Yield	Equity	2.00
Schroders	Schroder Asian Income USD Hedged Acc	Balanced	1.50
Schroders	Schroder Global Target Return A Acc USD	Balanced	1.00
Schroders	Schroder ISF Global Credit Income	Fixed Income	0.75
Schroders	Schroder ISF Emerging Asia USD A Acc	Equity	1.50
Schroders	Schroder ISF Global Climate Change Equity USD A Acc	Equity	2.00
UBS	UBS(LUX)EQUITY SICAV European Opp Uncons (EUR) P ACC USD H	Equity	2.00
UBS	UBS(LUX)EQUITY SICAV US Total Yield P ACC USD	Equity	2.00



ชื่อ บลจ.	ชื่อกองทุน	ประเภท กองทุน	ค่าธรรมเนียมการซื้อ (%)
UBS	UBS(LUX)BOND FUND Euro High Yield (EUR) P ACC USD H	Fixed Income	1.00
UBS	UBS(LUX)EQUITY FUND China Opportunity P ACC USD	Equity	1.50
UBS	UBS(LUX)EQUITY FUND Global Emerging Markets Opportunity P ACC USD	Equity	2.00
UBS	UBS (Lux) China A Opportunity P Acc USD	Equity	1.50
UBS	UBS (Lux) China Allocation Opportunity P Acc USD	Equity	1.50
UOBAM	All Asia Equity Fund	Equity	1.50
UOBAM	Asian Debt Regional Bond – Dividend Fund	Fixed Income	1.00
UOBAM	Asian USD Bond Fund	Fixed Income	1.00
UOBAM	BRIC Fund	Equity	1.50
UOBAM	Euro High Dividend Fund	Equity	1.50
UOBAM	Greater China Fund	Equity	1.50
UOBAM	Thai Balanced Fund	Balanced	1.00
UOBAM	Thai Equity - Dividend Fund	Equity	1.00
UOBAM	Thai Equity Fund	Equity	1.00
UOBAM	Thai Mixed 15/85 - Dividend Fund	Balanced	1.00
UOBAM	UOB Smart Japan Small Mid Cap Fund	Equity	1.50